






Bežné telefónne činnosti

Zobrazenie pomoci online na telefóne	Stlačte tlačidlo  alebo  dvakrát rýchlo za sebou.
Uskutočnenie hovoru	Zdvihnite slúchadlo pred vytočením čísla alebo po vytočení čísla.
Opätovné vytočenie čísla	Stlačte tlačidlo Opakuj .
Prepnutie na reproduktor alebo slúchadlo počas hovoru	Stlačte tlačidlo  alebo tlačidlo  a zaveste slúchadlo.
Stíšenie telefónu	Stlačte tlačidlo  .
Použitie protokolov hovorov	Stlačte tlačidlo  a vyberte protokol hovorov. Ak chcete volať, zvýraznite položku a zdvihnite slúchadlo.
Úprava čísla	Stlačte Upraviť , << alebo >>.
Podržanie hovoru a pokračovanie v hovore	Stlačte tlačidlo Podržať alebo Pokrač .
Prepojenie hovoru na nové číslo	Stlačte tlačidlo Prepoj a zadajte cieľové číslo. Potom znova stlačte tlačidlo Prepoj .
Začatie štandardného konferenčného hovoru	Stlačte ďalej > Konfer . Vytočte číslo a potom znova stlačte tlačidlo Konfer . Opakujte postup pre každého účastníka.



Cisco, Cisco Systems, the Cisco logo, and the Cisco Systems logo are registered trademarks or trademarks of Cisco Systems, Inc. and/or its affiliates in the United States and certain other countries. All other trademarks mentioned in this document or Website are the property of their respective owners. The use of the word partner does not imply a partnership relationship between Cisco and any other company. (0705R)

© 2008 Cisco Systems, Inc. All rights reserved.

OL-17188-01



STRUČNÝ PREHLAD



Telefón Cisco Unified IP Phone 7960G a 7940G pre systém Cisco Unified Communications Manager 7.0 (SCCP)

















Definície kontextových tlačidiel
Ikony obrazovky telefónu
Ikony tlačidiel
Bežné telefónne činnosti



Definície kontextových tlačidiel

Aktual.	Obnovenie obsahu
CallBack	Zapnutie upozornenia na uvoľnenie predtým obsadenej klapky
ďalej	Zobrazenie ďalších kontextových tlačidiel
Hľadať	Vyhľadanie položky v adresári
IVezmi	Prijatie hovoru zvoniaceho v inej skupine priradenej k vašej skupine
Konfer	Vytvorenie konferenčného hovoru
Koniec	Odpojenie aktuálneho hovoru
kPrístup	Vstúpenie do hovoru na zdieľanej linke a vytvorenie konferenčného hovoru
MeetMe	Hostovanie konferenčného hovoru typu Meet-Me
Odkloniť	Odoslanie hovoru do systému hlasovej pošty
OdpojPK	Odpojenie posledného účastníka pridaného do konferenčného hovoru
Odstrániť	Odstránenie účastníka konferencie
Odstrániť	Odstránenie znakov na mieste kurzora pri použití funkcie Upraviť
Opakuj	Opätovné vytočenie naposledy volaného čísla
Parkuj	Uloženie hovoru pomocou funkcie zaparkovania hovoru
Pokrač	Návrat k podržanému hovoru
Prepoj	Prepojenie hovoru
PrepVše	Nastavenie alebo zrušenie presmerovania hovorov



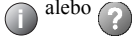





Prijat'	Prijatie hovoru
Pristup	Vstúpenie do hovoru na zdieľanej linke
PrmPrep	Vzájomné prepojenie dvoch hovorov
QRT	Odoslanie informácií o problémoch s hovormi správcovi systému
RVidea	Výber režimu zobrazenia videa
Skončiť'	Vráti na predchádzajúcu obrazovku
SkrVoľb	Vytočenie čísla pomocou indexového čísla rýchlej voľby
Spojít'	Spojenie viacerých hovorov na jednej linke a vytvorenie konferenčného hovoru
Svezmi	Prijatie hovoru zvoniaceho v inej skupine
Uložiť'	Uloženie vybraných nastavení
Upraviť'	Úprava čísla v protokole hovorov
Vezmi	Prijatie hovoru vo vašej skupine
Volaj	Uskutočnenie nového hovoru
Volat'	Vytočenie telefónneho čísla
Vybrať'	Vyberie položku na obrazovke
Zmazať'	Odstránenie záznamov alebo nastavení
ZozKonf	Zobrazenie zoznamu účastníkov konferencie
Zrušiť'	Zrušenie akcie alebo zatvorenie obrazovky bez použitia zmien
<<	Odstránenie znakov naľavo od kurzora
>>	Prechod medzi zadanými znakmi

Ikony obrazovky telefónu

Stav hovoru	
	Presmerovanie hovorov je zapnuté
	Podržaný hovor
	Spojený hovor
	Prichádzajúci hovor
	Linka so zdvihnutým slúchadlom
	Prebiehajúci hovor
	Zdieľaná linka sa používa
Zabezpečené hovory	
	Overený hovor
	Šifrovaný hovor
Kriticky dôležité hovory	
	Prioritný hovor
	Hovor so strednou prioritou
	Hovor s vysokou prioritou
	Hovor s najvyššou prioritou
Vybraté zariadenie	
	Slúchadlo sa používa
	Náhlavná súprava sa používa
	Reproduktor sa používa

Ďalšie funkcie	
	Obsadená linka v zozname rýchlych volieb
	Nečinná linka v zozname rýchlych volieb
	Rýchla voľba (neznámy stav linky)
	Čakajúca správa
	Video je povolené
	Vybratá možnosť
	Funkcia je zapnutá

Ikony tlačidiel

	Správy
	Služby
	Pomoc
	Adresáre
	Nastavenia
	Hlasný telefón
	Stíšiť
	Náhlavná súprava