







Bežné telefónne činnosti

Uskutočnenie hovoru	Stlačte tlačidlo  pred vytočením čísla alebo po vytočení čísla.
Prijatie hovoru	Stlačte tlačidlo  alebo stlačte kontextové tlačidlo Prijat' .
Ukončenie hovoru	Stlačte tlačidlo  alebo stlačte kontextové tlačidlo Koniec .
Opätovné vytočenie čísla	Stlačte tlačidlo  alebo stlačte kontextové tlačidlo Opakuj .
Stlmenie telefónu	Stlačte tlačidlo  .
Použitie protokolov hovorov	Stlačte tlačidlo  , vyberte požadovaný protokol hovorov a potom vyberte požadovanú položku v zozname. Ak chcete vytočiť číslo, zvýraznite položku v zozname a stlačte tlačidlo Volat' .
Podržanie hovoru a pokračovanie v hovore	Stlačením kontextového tlačidla Podržat' hovor podržite a stlačením kontextového tlačidla Pokrač' budete v hovore pokračovať.
Prepojenie hovoru na nové číslo	Stlačte kontextové tlačidlo Prepojit' a zadajte číslo. Potom znova stlačte tlačidlo Prepojit' .
Začatie štandardného konferenčného hovoru (ad hoc)	Stlačte kontextové tlačidlo Konfer , zavolajte účastníka a potom znova stlačte tlačidlo Konfer .
Presmerovanie všetkých hovorov	Stlačte kontextové tlačidlo PrepVše .



Cisco, Cisco Systems, the Cisco logo, and the Cisco Systems logo are registered trademarks or trademarks of Cisco Systems, Inc. and/or its affiliates in the United States and certain other countries. All other trademarks mentioned in this document or Website are the property of their respective owners. The use of the word partner does not imply a partnership relationship between Cisco and any other company. (0705R)

© 2007 Cisco Systems, Inc. All rights reserved.

OL-14717-01
1725-40071-014



STRUČNÝ PREHĽAD



Telefón Cisco Unified IP Conference Station 7937G pre Cisco Unified Communications Manager 6.0

Definície kontextových tlačidiel

Ikony obrazovky telefónu

Ikony tlačidiel

Bežné telefónne činnosti






Definície kontextových tlačidiel

Aktual.	Obnovenie obsahu displeja
CallBack	Zapnutie upozornenia na uvoľnenie predtým obsadenej klapky
ďalej	Zobrazenie ďalších kontextových tlačidiel
hPošta	Kontrola obsahu hlasovej schránky
Konfer	Vytvorenie konferenčného hovoru
Koniec	Odpojenie aktuálneho hovoru
kPristup	Vstúpenie do hovoru na zdieľanej linke a vytvorenie konferenčného hovoru
MeetMe	Vytvorenie konferencie typu Meet-Me
Odklonit'	Odoslanie alebo presmerovanie hovoru do systému hlasových správ
Odoslat'	Potvrdenie ID používateľa a čísla PIN na prístup do osobného adresára
Opakuj	Opätovné vytočenie naposledy volaného čísla
Overit'	Potvrdenie mena používateľa a hesla zadaného počas konfigurácie zabezpečenia
Parkuj	Zaparkovanie hovoru a jeho zobrazenie
Podrobnosti	Získanie informácií o všetkých uskutočnených, prijatých alebo zmeškaných hovoroch
Podržat'	Podržanie aktívneho hovoru
Pokrač'	Návrat k podržanému hovoru
Prehrat'	Vypočutie vybraného typu zvonenia
Prepojit'	Prepojenie hovoru
PrepVše	Nastavenie alebo zrušenie presmerovania hovorov







Prijat'	Prijatie ľubovoľného zvoniaceho hovoru
Prístup	Vstúpenie do hovoru na zdieľanej linke
PrmPrep	Vzájomné prepojenie dvoch hovorov
Skončiť	Návrat na predchádzajúcu obrazovku
SkrVoľb	Vytočenie čísla pomocou indexového čísla rýchlej voľby
Spojiti'	Vytvorenie konferenčného hovoru spojením ostatných hovorov na linke
Správa	Nastavenie, kontrola alebo počúvanie hlasových správ
SVezmi	Prijatie hovoru zvoniaceho v inej skupine
Uložiť	Uloženie vybraných nastavení
Upraviť	Úprava čísla v protokole hovorov
Vezmi	Prijatie hovoru zvoniaceho vo vašej skupine
Volaj	Uskutočnenie nového hovoru
Volat'	Vytočenie telefónneho čísla
Vybrať	Výber položky ponuky alebo hovoru
Vypnuté	Vypnutie podsvietenia displeja
Zapnuté	Zapnutie podsvietenia displeja
Zmazať	Odstránenie záznamov alebo nastavení
Znížiť	Zníženie úrovne kontrastu displeja
ZozKonf	Zobrazenie zoznamu účastníkov konferencie
Zvýšiť	Zvýšenie úrovne kontrastu displeja
<<	Odstránenie zadaných znakov

Ikony obrazovky telefónu












Stavy linky a hovoru

	Podrzaný hovor
	Spojený hovor
	Prichádzajúci hovor
	Zdvihnuté slúchadlo
	Zdieľaná linka sa používa

Ďalšie funkcie

	Začiarknuté políčko
	Zamknuté
	Čakajúca správa
	Nastavenia
	Nezačiarknuté políčko
	Odomknuté

Ikony tlačidiel

	Zdvihnuté slúchadlo
	Zavesené slúchadlo
	Navigácia
	Vybrať
	Aplikácie
	Adresáre
	Opakovať
	Zvýšiť hlasitosť
	Znížiť hlasitosť
	Stíšiť
	Kontextové tlačidlá